方形挡块

－沉孔型－

新刊载 橙色文字表示　交期缩短

CAD数据文件夹名：22_Locating_&_Guide_Components

■特长：可用作设备、工件的导向及支座。

请按照选型步骤❶～❻选择型式和参数后进行订购。

Order 订货范例

型式（❶Type・❷A）		❸T		❹L		❺X		❻孔型选择
FSWN12	–	15	–	75				
FSWNSF16	–	12	–	16			–	Z5
FSWNWF16	–	15	–	40	–	X10	–	M6

■方形挡块 标准加工品
－T・L尺寸选择型/T・L尺寸指定型－



CAD 2D 3D　制 RoHS10

T・L尺寸选择型
FSWN（相当于S45C）
FSWJ（聚缩醛型）

T・L尺寸指定型
FSWNF（相当于S45C）
FSWJF（聚缩醛型）

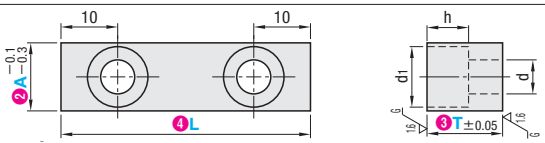

FSWJ・FSWJF 为 G 1.6 部 1.6。

FSWN・FSWNF
M 材质 相当于S45C
H 硬度 40~45HRC

FSWJ・FSWJF
M 材质 聚缩醛型

■T・L尺寸选择型

型式 ❶Type	❷A	❸T选择	❹L选择	d	d1	h
FSWN FSWJ	12	12 15 20	50 75 100	4.5	8	5
	15			5.5	9.5	6
	16					
	19			6.6	11	7
	25					

■T・L尺寸指定型

型式 ❶Type	❷A	❸T 指定单位1mm	❹L 指定单位5mm	d	d1	h
FSWNF FSWJF	12	10～20	35～100	4.5	8	5
	15			5.5	9.5	6
	16					
	19			6.6	11	7
	25					

Delivery 交货期

●■ 色 型式　3 天 发 货
上海・广州发货

●■色 型式　5+1 天 发 货
上海・广州发货
13:00之后下订为6天后发货。
遇特殊期间交期有变更，详情请见 P.9。

数量分类	标准订购 小单	特殊订购 大单
数　量	1～100	101～
交货期	通常	另行报价

超过表中标示的数量时，请在WOS中确认。 P.9

Example 使用范例

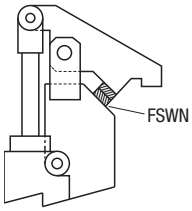

■方形挡块 标准加工品
－孔型选择型－



CAD 2D 3D　制 RoHS10

FSWNSF
（单孔型）

孔部详图

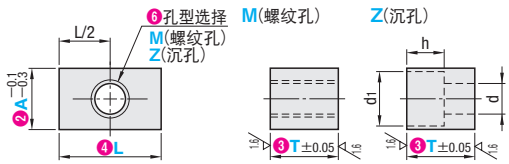

FSWNWF
（双孔型）

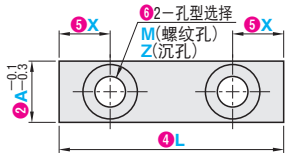

■沉孔尺寸

	d	d1	h
Z4	4.5	8	5
Z5	5.5	9.5	6
Z6	6.6	11	7

M 材质 相当于S45C　H 硬度 40～45HRC

■孔型选择单孔型

型式 ❶Type	❷A	❸T 指定单位1mm	❹L 指定单位1mm	❻孔型选择 M（螺纹孔）	Z（沉孔）
FSWNSF	12	10～15	A≤L≤60	M4・M5・M6	Z4・Z5
	15			M4・M5・M6	Z4・Z5・Z6
	16				
	19	10～20		M6	Z6
	25				

■孔型选择双孔型

型式 ❶Type	❷A	❸T 指定单位1mm	❹L 指定单位1mm	❺X 指定单位1mm	❻孔型选择 M（螺纹孔）	Z（沉孔）
FSWNWF	12	10～15	35～100	10～30	M4・M5・M6	Z4・Z5
	15				M4・M5・M6	Z4・Z5・Z6
	16					
	19	10～20			M6	Z6
	25					

Delivery 交货期　3 天 发 货
上海・广州发货

数量分类	标准订购 小单	特殊订购 大单
数　量	1～100	101～
交货期	通常	另行报价

超过表中标示的数量时，请在WOS中确认。 P.9